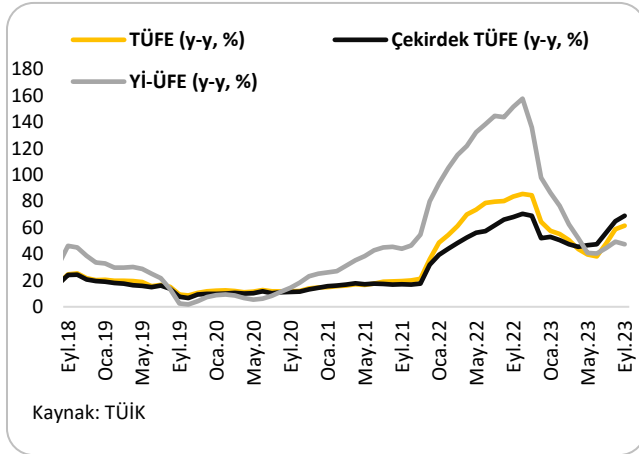


Ortadoğu'daki gerilim küresel piyasalarda yankı uyandırdı.

7 Ekim'de Hamas'ın İsrail'e düzenlendiği operasyonun ardından İsrail ordusu savaş durumu ilân ederek Gazze'ye saldırılar düzenledi. İnsanî açıdan istenmeyen sonuçlar doğuran söz konusu savaşın ekonomik etkileri de piyasalarda takip edildi. Böyle bir savaşın piyasalarda risk algısını artırması sonucu güvenli liman olarak görülen dolar ve altında yükseliş yaratması, savaşın çıktığı bölge nedeniyle petrol fiyatlarına etkisi gibi dünya piyasalarını etkileyen sonuçlarının yanı sıra Bölge'ye yakın ülkelerin ekonomileri üzerinde de etkileri olabileceği değerlendiriliyor.

Ekim ayında Avrupa Merkez Bankası (ECB), para politikası toplantısında beklentilere paralel olarak faizlerde değişikliğe gitmedi. Öte yandan, ABD ve Avrupa'da 2023 yılı üçüncü çeyrek büyüme oranları izlendi. Öncül verilere göre yılın üçüncü çeyreğinde ABD ekonomisi çeyreklik bazda %4.9 büyürken; Euro Bölgesi ekonomisi ise bir önceki çeyreğe göre %0.1 küçüldü. IMF, küresel ekonomiye ilişkin büyüme beklentisini bu yıl için %3'te sabit bırakırken; gelecek yıl için %3'ten %2.9'a düşürdü. IMF, küresel enflasyon tahminini 2024 yılı için Temmuz ayındaki %5.2'den Ekim ayında %5.8'e güncelledi.

Türkiye Cumhuriyet Merkez Bankası (TCMB) Ekim ayı Para Politikası Kurulu (PPK) toplantısında politika faiz oranını beklentilere paralel 500 baz puan artırarak %35'e yükseltti. İsrail-Filistin savaşı nedeniyle bu ayki metine jeopolitik gelişmelerin enflasyon görünümünde petrol fiyatları kaynaklı risk oluşturduğu ifadesi eklendi. TCMB, sadeleşme ve TL mevduat payının artırılmasına yönelik kararlar aldı. Enflasyon Eylül'de %61.53'e yükseldi ve son 9 ayın en yüksek seviyesinde gerçekleşti. Piyasa Katılımcıları Anketi'nde enflasyon, büyüme ve cari açık beklentisi yükseldi. IMF, Türkiye'ye yönelik 2023 büyüme tahminini %3'ten %4'e güncelledi.

Ekim ayında Türkiye'de açıklanan veriler**Enflasyon Eylül'de %61.53'e yükseldi.**

Eylül ayı enflasyon verileri 3 Ekim'de açıklandı.

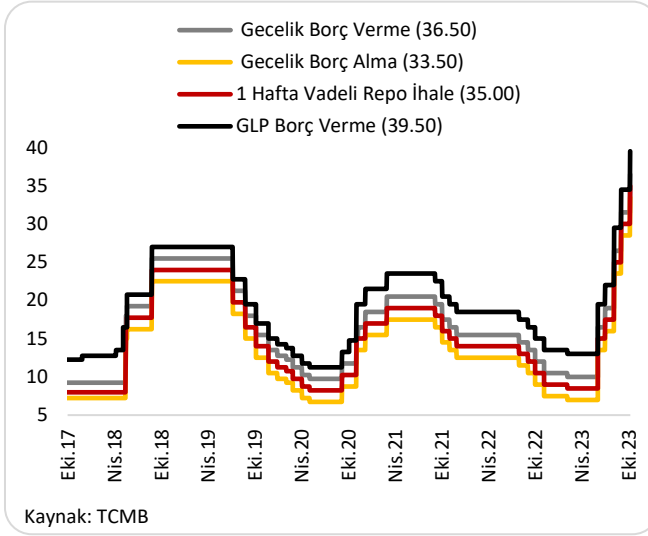
Tüketici Fiyat Endeksi (TÜFE) Eylül'de beklentilere yakın aylık bazda %4.75 (Piyasa beklentisi: %4.80) arttı. Yıllık bazda ise TÜFE Ağustos'taki %58.94'ten Eylül'de %61.53'e yükseldi. Böylece enflasyon son dokuz ayın en yüksek seviyesinde gerçekleşti. Eylül'de enflasyondaki yükselişte ana belirleyiciler gıda ve alkolsüz içecekler, ulaştırma ile konut grupları oldu.

Çekirdek enflasyon (C endeksi) Eylül'de bir önceki aya göre %5.28 arttı ve yıllık bazda Ağustos'taki

%64.85'ten %68.93'e yükseldi.

Yurt İçi Üretici Fiyat Endeksi (Yİ-ÜFE) Eylül'de bir önceki aya göre %3.40 arttı ve yıllık bazda Ağustos'taki %49.41'den %47.44'e geriledi.

TCMB politika faiz oranını %35'e çıkardı.



TCMB Ekim ayı Para Politikası Kurulu toplantısı 26 Ekim'de yapıldı.

Türkiye Cumhuriyet Merkez Bankası (TCMB) Ekim ayı Para Politikası Kurulu (PPK) toplantısında politika faiz oranını beklentilere paralel 500 baz puan artırarak %35'e yükseltti.

Enflasyonun yılın üçüncü çeyreğinde öngörülenin üzerinde gerçekleştiği belirtilirken, yurt içi talepteki güçlü seyir, hizmet fiyatlarındaki katılık ve enflasyon beklentilerindeki bozulmanın enflasyonda yukarı yönlü baskı oluşturmaya devam ettiği ifade edildi.

İsrail-Filistin savaşı nedeniyle bu ayki metine

jeopolitik gelişmelerin, enflasyon görünümünde petrol fiyatları kaynaklı risk oluşturduğu ifadesi eklendi.

Doğrudan yabancı yatırımlar, dış finansman koşullarındaki dengeli seyir, rezervlerde süregelen artış, talepteki dengelenmenin cari işlemler hesabına desteği ve Türk lirası varlıklara yurt içi ve yurt dışı talebin artmasının, fiyat istikrarına güçlü katkıda bulunacağı belirtildi.

Faiz artırımının yanı sıra parasal sıkılaştırma sürecini destekleyecek seçici kredi ve miktarsal sıkılaştırma kararlarının devam edeceği tekrarlandı.

Enflasyon ve enflasyonun ana eğilimine ilişkin göstergelerin yakından takip edilerek, fiyat istikrarı temel amacı doğrultusunda TCMB'nin elindeki tüm araçları kararlılıkla kullanmaya devam edeceğine bu ayki metinde de yer verildi.

TCMB sadeleşme ve TL mevduat payının artırılmasına yönelik kararlar aldı.

SADELEŞME ADIMLARI

- Bankalarca kullanılan Türk lirası cinsinden nakdi krediler üzerinden %30 oranında menkul kıymet tesisi uygulamasına son verildi. Bu uygulamadan hariç tutulan kredi türlerinin harcama mukabili kullanılmaması halinde menkul kıymet tesisine tabi olması uygulaması da sona erdi.
- Bankalarca satın alınan reel kesimin ihraç ettiği menkul değerler üzerinden %30 oranında menkul kıymet tesisi uygulamasına son verildi.
- Bankaların Türk lirası ticari kredilere referans oranın 1.8 katının üzerinde uyguladıkları faiz/kâr payı oranına göre menkul kıymet tesisi uygulaması kaldırılacak.
- Faktoring şirketlerinin faktoring alacaklarına referans oranın 2.7 katının üzerinde uyguladıkları faiz oranına göre menkul kıymet tesisi uygulaması kaldırıldı.
- Yatırım malı ithalatının net ihracatçılık şartından hariç tutulmasıyla ihracat kredilerine erişimin kolaylaşmasına katkı sağlanacak.
- Kur korumalı hesapların (döviz dönüşümlü) yenilenmesi ve Türk lirasına geçişi ile Türk lirası payının artırılmasına ilişkin maddeler menkul kıymet düzenlemesinden çıkarıldı.

TL MEVDUAT PAYININ ARTIRILMASINA YÖNELİK ADIMLAR

- Yabancı para mevduat için tesis edilen zorunlu karşılıklar üzerinden komisyon alınması uygulamasında kur korumalı hesapların (döviz dönüşümlü) yenilenmesi ve Türk lirasına geçişi ile Türk lirası payının artırılmasına yönelik değişiklikler yapılacak. TL'ye geçiş oranı %10'dan fazla olan bankaların hedefi aşan kısmı yenileme hedefine sayılacak.
- Gerçek kişilere ait Türk lirası mevduatın payı için daha önce belirlenmiş olan %2.5 artış hedefi %3.5'e yükseltilecek.

Cari işlemler dengesi Ağustos'ta 619 milyon dolar açık verdi.

2023 yılı Ağustos ayı ödemeler dengesi verileri 11 Ekim'de açıklandı.

ÖDEMELER DENGESİ BİLANÇOSU (Milyon Dolar)						
	Ağu.23	Ocak-Ağustos 2022	Ocak-Ağustos 2023	Değişim (%)	12 Aylık Kümülatif Toplam (2023)	OVP
I-Cari İşlemler Dengesi	-619	-35,060	-43,132	23	-56,964	-42,500
A-Dış Ticaret Dengesi	-7,104	-59,861	-68,675	15	-98,414	-112,000
B-Hizmetler Dengesi	7,266	31,567	33,094	5	51,192	--
B1-Turizm	5,749	24,046	26,509	10	39,780	55,600
B2-Taşımacılık	1,843	11,617	10,576	-9	17,987	--
C-Birincil Gelir Dengesi	-922	-6,168	-7,818	27	-10,236	--
D-İkincil Gelir Dengesi	141	-598	267	--	494.0	--
II-Sermaye Hesabı	-34	-21.0	-144.0	585.7	-158.0	--
III-Finans Hesabı	3,930	-16,132	-40,182	149	-47,009	--
A-Doğrudan Yatırımlar	-106	-5,445	-2,634	-52	-5,631	--
B-Portföy Yatırımları	-880	11,356	-929	--	1,243	--
C-Diğer Yatırımlar	-218	-24,904	-17,998	-28	-33,450	--
D-Rezerv Varlıklar	5,134	2,861	-18,621	--	-9,171	--
IV-Net Hata Noksan	4,583	18,949	3,094	--	10,113	--

Ağustos ayında geçen yılın aynı dönemine göre %77.5 gerileyen cari işlemler dengesi 619 milyon dolar açık vererek piyasa beklentisine yakın gerçekleşti. Ağustos'ta ihracat yıllık bazda %0.7 artarken, ithalat %7.8 geriledi. Çekirdek cari denge Haziran'da 2 ayın ardından ilk defa fazla vermesinin akabinde Temmuz, Ağustos aylarında bu görünümünü korudu ve Ağustos'ta 6 milyar dolar fazla verdi.

Cari işlemler açığı yılın başından bu yana 43 milyar dolar olurken, 12 aylık kümülatif toplamda ise 60.4 milyar dolar ile Haziran'da en üst seviyesini görmesinin ardından ivme kaybetmeye devam ederek Ağustos'ta 56.9 milyar dolara geriledi.

619 milyon dolar cari işlemler açığının yaşandığı Ağustos'ta doğrudan, portföy ve diğer yatırımlardan net 1.2 milyar dolar girişin olması, net hata noksan kaleminde 4.6 milyar dolarlık döviz girişi yaşanmasıyla rezerv varlıklar 5.1 milyar dolar artış gösterdi.

Eylül ayında merkezî yönetim bütçesi 129.2 milyar TL açık verdi.

2023 yılı Eylül ayı merkezî yönetim bütçe dengesi verileri 16 Ekim'de açıklandı.

Merkezî Yönetim Bütçesi (milyar TL)								
	Eylül			Ocak-Eylül			2023 Bütçe Hedefi**	Gerçekleşen/Hedef
	2022	2023	% Değişim	2022	2023	% Değişim		
Giderler	285.6	570.5	99.8	2,020.8	3,952.6	95.6	5,589.1	70.7
Faiz Hariç Giderler	252.5	499.7	97.9	1,813.6	3,481.7	92.0	4,942.9	70.4
Faiz Giderleri	33.1	70.8	113.7	207.1	470.9	127.3	646.1	72.9
Gelirler	206.9	441.3	113.2	1,975.3	3,440	74.2	4,929.7	69.8
Vergi Gelirleri	173.5	386.2	122.6	1,648.0	2,982.0	81.0	4,270.7	69.8
Diğer Gelirler	33.4	55.1	65	327.3	458	39.9	659.0	69.5
Bütçe Dengesi	-78.6	-129.2	-64.3	-45.5	-512.6	-1,026.6	-659.4	77.7
Faiz Dışı Denge	-45.5	-58.5	-28.4	161.6	-41.7	-125.8	-13.3	314.2

Kaynak: Hazine ve Maliye Bakanlığı

*Rakamlar yukarı yuvarlanmıştır.

**Ödenek ve gelir tahminleri dâhildir.

2022 yılı Eylül ayında 78.6 milyar TL açık veren merkezî yönetim bütçe dengesi 2023 yılının Eylül ayında bir önceki yıla göre %64.3 azalışla 129.2 milyar TL açık verdi. Faiz dışı denge 2022 yılı Eylül ayında 45.5 milyar TL açık verirken, 2023 yılı Eylül ayında 58.5 milyar TL açık verdi.

Eylül ayında bütçe gelirleri bir önceki yılın aynı ayına göre %113.2 artarak 441.3 milyar TL olurken, bütçe giderleri %99.8 artarak 570.5 milyar TL oldu.

Vergi düzenlemeleri gelirleri artırıcı bir etki yaratsa da yılın son çeyreğinde ekonomik aktivitede görülebilecek yavaşlama, başta ÖTV olmak üzere vergi gelirlerindeki yükselişi aylık bazda sınırlayabilir. Son vergi ayarlamalarının bütçe üzerindeki etkisi takip edilmekle birlikte, Eylül 2022'de yayımlanan OVP'de %3.5 olan bütçe açığı/GSYH tahmini, Eylül 2023'te yayımlanan OVP'de %6.4'e yükseltildi. Tüm bu koşullar çerçevesinde, önümüzdeki dönemde, bütçe giderleri üzerinde baskı yaratabilecek önemli unsurlar takip edilecektir.

Piyasa Katılımcıları Anketi'nde enflasyon, büyüme ve cari açık beklentisi yükseldi.

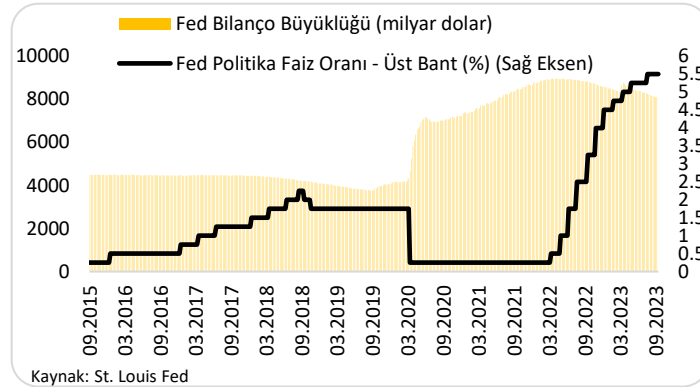
TCMB Ekim ayı Piyasa Katılımcıları Anketi 20 Ekim'de yayımlandı.

	Eylül ayı anket dönemi	Ekim ayı anket dönemi
Dolar/TL (cari yıl sonu)	30.14	30.05
TÜFE (cari yıl sonu, %)	67.22	68.01
TÜFE (12 ay sonrası, %)	44.94	45.28
TÜFE (24 ay sonrası, %)	23.87	25.82
Büyüme (2023, %)	3.9	4.1
Cari Denge (2023, milyar \$)	-44.3	-45.9

Ekim ayında küresel piyasalarda öne çıkan gelişmeler

FED'in Eylül ayına ilişkin toplantı tutanakları yayımlandı.

ABD Merkez Bankası (Fed)'nin Eylül ayı toplantısının tutanakları 11 Ekim'de yayımlandı.



ABD Merkez Bankası (FED) Eylül ayı toplantısında federal fonlama faiz oranlarını beklentilere paralel değiştirmeyerek %5.25-%5.50 aralığında bırakmıştı.

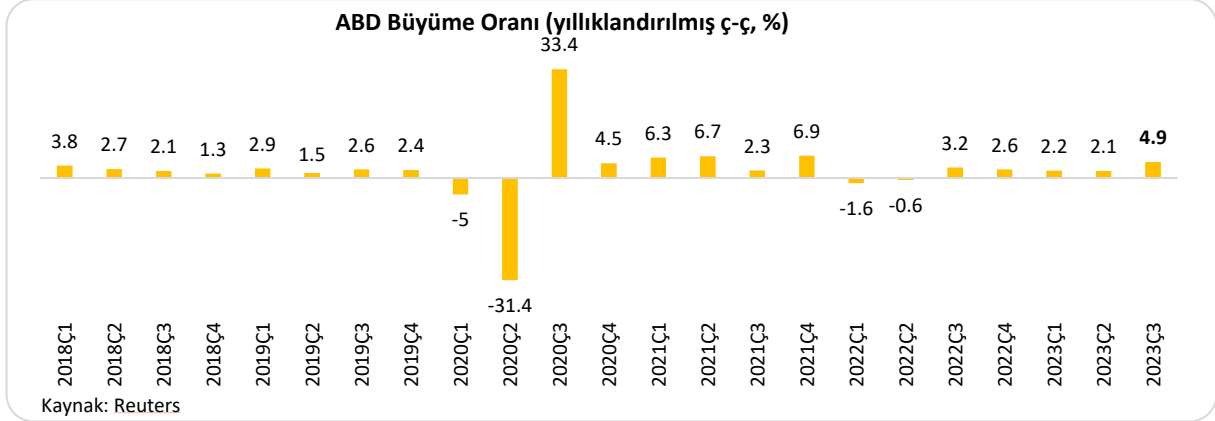
Fed'in Eylül ayına ait toplantı tutanakları, yetkililerin enflasyon yavaşlayana kadar kısıtlayıcı politikanın devam etmesini istediğini gösterdi.

Tutanaklar, Fed yetkililerinin ilave faiz artışının gerekliliği konusunda farklı görüşte olduğuna ancak bir artışın daha ihtimal dâhilinde olduğuna işaret etti. Açıklamada "Katılımcıların çoğu, gelecek toplantılarda bir faiz artırımının daha uygun olacağı görüşünde. Bazı katılımcılar ise daha fazla faiz artışı gerekmediğini düşünüyor" ifadesi yer aldı.

Tutanaklarda, genel olarak ekonomik görünüme ilişkin hala yüksek derecede belirsizlik bulunduğu işaret edilerek, yeni belirsizlik kaynağının otomotiv işçilerinin greviyle ilişkili olduğu ve birçok yetkilinin grevin yoğunlaşmasının hem enflasyon açısından yukarı yönlü bir risk hem de ekonomik faaliyet açısından aşağı yönlü bir risk oluşturduğunu gözlemlediği aktarıldı. Fed tutanaklarında, "Yetkililerin büyük çoğunluğu, ekonominin gelecekteki seyrinin son derece belirsiz olduğunu değerlendirmeye devam etti." ifadesi yer aldı.

ABD ekonomisi üçüncü çeyrekte %4.9 ile 2021'den bu yana en hızlı büyümesini gerçekleştirdi.

ABD ekonomisi 2023 yılı üçüncü çeyrek öncül büyüme oranı 26 Ekim'de açıklandı.



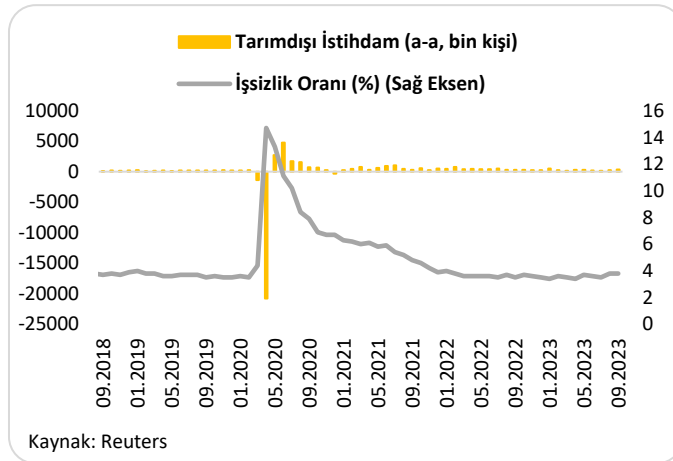
ABD ekonomisi 2023 yılının üçüncü çeyreğinde öncül verilere göre %4.5 olan beklentinin üstünde %4.9 büyüdü. Böylece, 2021'den bu yana en hızlı büyüme kaydedilmiş oldu.

Ekonominin esas büyüme kaynağı olan kişisel tüketim harcamaları da öncül verilere göre %4 artışla 2021'den bu yana en büyük artışı gerçekleştirdi. Dünyanın en büyük ekonomisi, yüksek fiyatlar ve borçlanma maliyetlerindeki hızlı artış karşısında kararlılığını koruyarak beklentileri gölgede bıraktı ve resesyon korkularını hafifletti. Bu dayanıklılığın arkasındaki temel itici güç, hane halkı talebini artırmaya devam eden iş piyasasının kalıcı olarak sergilediği güçlü performans oldu. Stok etkisinde belirgin bir artış yaşanırken; dış ticaret etkisi negatif katkıda bulundu.

ABD ekonomisi 2022 yılında %2.1 büyümüşü. Fed, Eylül toplantısında ABD ekonomisine dair 2023 yılı büyüme beklentisini %1'den %2.1'e yukarı yönlü revize etmişti.

ABD'de tarımdışı istihdam beklentileri aştı.

ABD Eylül ayı istihdam verileri 6 Ekim'de açıklandı.



ABD'de tarım dışı istihdam Eylül'de 170 bin artış beklentisinin oldukça üzerinde 336 bin kişi arttı. Ağustos ayı verisi 187 bin kişiden 227 bin kişiye revize edildi.

İşsizlik oranı Eylül'de beklentilerin üzerinde gerçekleşerek %3.8 seviyesinde gerçekleşti ve bir önceki aya göre değişmedi.

Verilere göre ortalama saatlik kazançlar Eylül ayında bir önceki yılın aynı ayına göre %4.3 olan beklentilerin altında %4.2; aylık bazda beklentilere paralel %0.2 arttı.

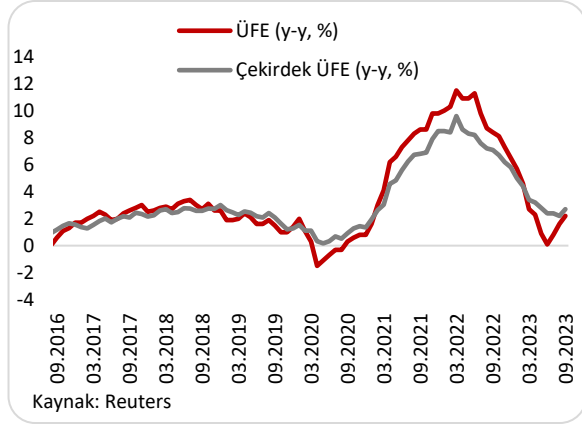
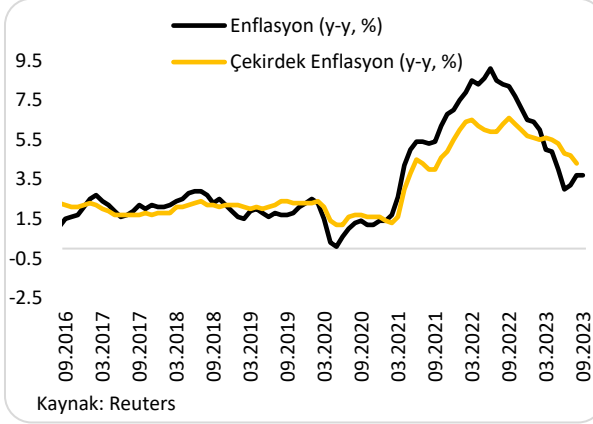
İşgücüne katılım oranı Eylül'de %62.8 ile bir önceki aya göre değişmedi. İstihdam oranı da bir önceki aya göre değişmeyerek %60.4 oldu.

ADP özel sektör istihdam verisi 150 bin olan beklentilerin altında 89 bin kişi arttı.

JOLTS açık iş sayısı ise Ağustos'ta 9 milyon 610 bine yükselerek beklentilerin üzerinde gerçekleşti.

ABD'de TÜFE ve ÜFE yıllık bazda beklentinin üstünde artış kaydetti.

ABD Ağustos ayı ÜFE ve TÜFE verileri sırasıyla 11-12 Ekim'de açıklandı.



ABD'de Tüketici Fiyat Endeksi (TÜFE) Eylül'de aylık bazda beklentilerin biraz üzerinde %0.4 arttı. TÜFE yıllık bazda ise %3.7 oldu. Tüketici enflasyonunda beklentilerin üzerindeki artışta, kira ve barınma fiyatlarındaki artış etkili oldu.

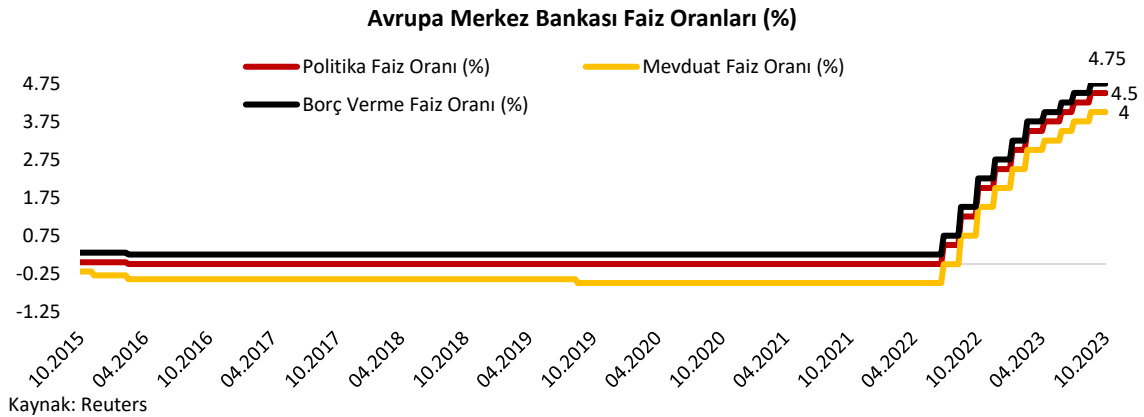
Fed'in yakından takip ettiği çekirdek enflasyon beklentilere paralel aylık %0.3 arttı. Yıllık bazda da beklentilere paralel %4.3'ten %4.1'e geriledi.

Üretici Fiyat Endeksi (ÜFE) Eylül'de aylık bazda beklentilerin üstünde %0.5 arttı. Yıllık bazda ise ÜFE %1.6'dan %2.2'ye yükselerek beklentilerin üstünde artış gösterdi. Artan benzin fiyatları ÜFE'deki artışta belirleyici oldu. Gıda ve enerji hariç üretici fiyatları (çekirdek ÜFE) aylık %0.3 artarken; yıllık bazda ise %2.7'lik artış gösterdi.

ABD'de TÜFE'nin yıl sonunda %3.3'e; çekirdek TÜFE'nin ise %3.7'ye gerilemesi bekleniyor.

Avrupa Merkez Bankası (ECB), faiz oranlarını sabit bıraktı.

Avrupa Merkez Bankası (ECB)'nin Ekim ayı toplantısı 26 Ekim'de gerçekleşti.



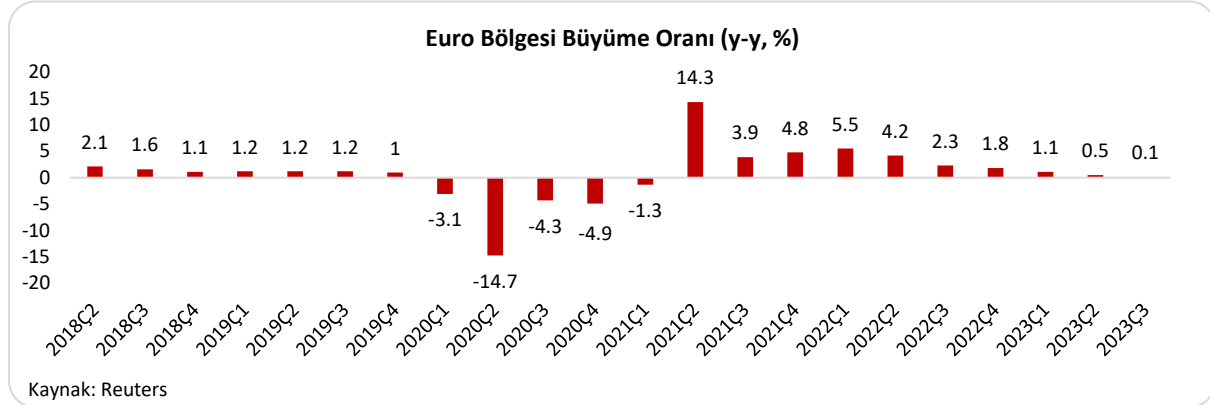
Avrupa Merkez Bankası (ECB), Ekim ayı toplantısında faiz artırımına başladığı Temmuz 2022'den bu yana ilk defa faiz oranlarını sabit bıraktı. Ana refinansman oranı %4.50; marjinal borç verme imkanı %4.75 ve mevduat faizi %4 seviyesinde sabit kaldı.

ECB karar metninde, borçlanma maliyetlerini yeterince uzun süre bu seviyede tutmanın, tüketici fiyat artışlarının %2 hedefine geri getirilmesine "önemli katkı" sağlayacağını yineledi. Ayrıca "Yönetim Kurulu'nun geçmişteki faiz artış kararları finansman koşullarına yansıtılmaya devam ediyor. Bu (kararlar), talebi giderek azaltıyor ve dolayısıyla enflasyonun düşmesine destek oluyor" denildi.

ECB Başkanı Christine Lagarde;

- Faiz indirimi konusunu ele almak için erken olduğunu, faizlerin sabit tutulmasının bir daha asla faiz artırımını yapılmayacağı anlamına gelmediğini,
- İsrail-Filistin çatışmasını izlediklerini ve enerji fiyatları üzerindeki doğrudan veya dolaylı etkisi açısından yaratabileceği ekonomik sonuçlar konusunda çok dikkatli olduklarını,
- Uzun vadeli enflasyon beklentilerinin çoğunlukla %2 civarında seyrettiğini, bazı göstergelerin yüksek kalmayı sürdürdüğünü ve yakından takip edilmesi gerektiğini,
- Ekonominin yılın geri kalanında zayıf kalmasının muhtemel olduğunu ancak enflasyon daha da düştükçe, hane halkı reel gelirleri toparlandıkça ve Euro Bölgesi ihracatına olan talep arttıkça, ekonominin önümüzdeki yıllarda güçlenmesinin beklendiğini,
- Ekonomik büyümeye yönelik risklerin aşağı yönlü olmaya devam ettiğini söyledi.

Euro Bölgesi ekonomisi 2023 yılının üçüncü çeyreğinde bir önceki çeyreğe göre %0.1 küçüldü.



Euro Bölgesi **2023 yılı üçüncü çeyrek büyüme oranı öncül verisi** 31 Ekim'de açıklandı.

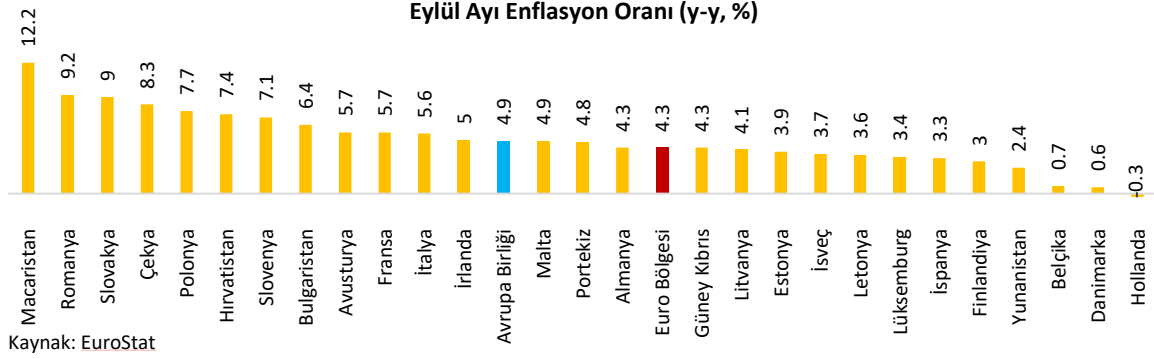
Euro Bölgesi ekonomisi 2023 yılının üçüncü çeyreğinde yıllık bazda %0.1 büyüdü. Bölge ekonomisi üçüncü çeyrekte bir önceki çeyreğe göre ise %0.1 küçüldü. Bölge ekonomisi ilk çeyrekte yıllık bazda %1.1; ikinci çeyrekte ise %0.5 büyümeye kaydetmişti.

Üçüncü çeyrekte Almanya yıllık bazda %0.4 küçülürken; İspanya %1.8, Fransa %0.7 büyüdü. Üçüncü çeyrekte Euro Bölgesi'nde en hızlı büyüyen ülke %1.9 ile Portekiz oldu. Estonya ise %4.7 küçülerek en sert küçülen ülke oldu.

Avrupa Merkez Bankası (ECB), Euro Bölgesi'nin 2023 yılında %0.7 büyümesini bekliyor.

Euro Bölgesi'nde enflasyon Eylül'de nihaî verilere göre %4.3'e gerilerken; çekirdek enflasyon %4.5 oldu.

Euro Bölgesi'nde Eylül ayı enflasyonu 18 Ekim'de açıklandı.



Euro Bölgesi'nde TÜFE Eylül'de nihaî verilere göre aylık bazda %0.3 arttı. Enflasyon yıllık bazda %5.2'den %4.3'e geriledi. Enflasyon son 23 ayın en düşük seviyesinde gerçekleşti. Söz konusu düşüşte, enerji fiyatlarındaki gerileme etkili oldu.

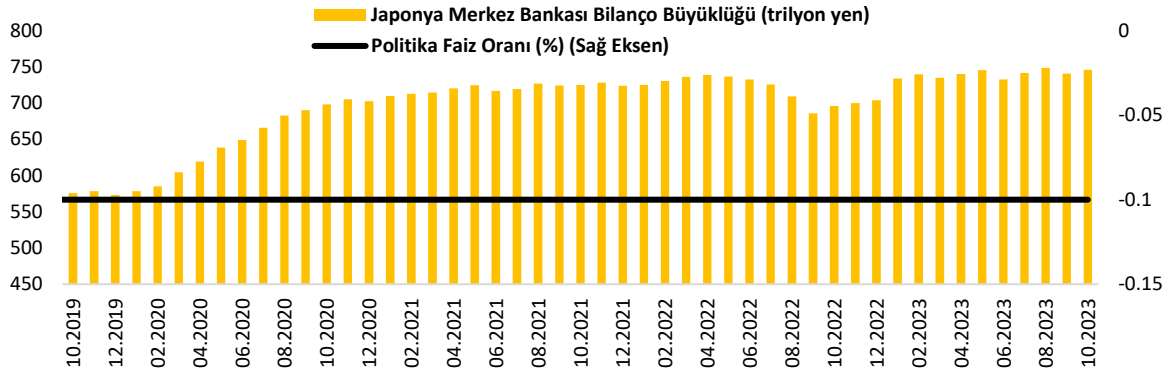
Çekirdek enflasyon aylık bazda %0.2 arttı; yıllık bazda %5.3'ten %4.5'e geriledi.

Avrupa Birliği'nde Eylül'de enflasyonun en hızlı arttığı ülke %12.2 ile Macaristan oldu. En düşük artış ise -%0.3 ile Hollanda'da yaşandı.

Euro Bölgesi'nin 2023 yılı enflasyon beklentisi %5.6 seviyesinde bulunuyor.

Japonya Merkez Bankası (BoJ), gösterge faiz oranını -%0.10 olarak bıraktı; getiri eğrisi kontrolünde esneklik açıkladı.

Japonya Merkez Bankası (BoJ) Ekim ayı toplantısı 31 Ekim'de gerçekleşti.



Japonya Merkez Bankası (BoJ), politika faizini -%0.1'de tuttu; uzun vadeli getirilerin daha yüksek seviyelere çıkmasına izin verecek adım attı.

BoJ'dan yapılan açıklamada 10 yıllık tahvil getirisi kontrolünde daha esnek bir yaklaşım benimseneceği belirtilirken %1'in referans noktası olarak alınacağını söyledi.

IMF, "Dünya Ekonomik Görünüm" raporunu yayımladı.

Büyüme Tahminleri (%)												
	Küresel		Türkiye		ABD		Euro Bölgesi		Japonya		Çin	
	Temmuz	Ekim	Temmuz	Ekim	Temmuz	Ekim	Temmuz	Ekim	Temmuz	Ekim	Temmuz	Ekim
2023	3.0	3.0	3.0	4.0	1.8	2.1	0.9	0.7	1.4	2.0	5.2	5.0
2024	3.0	2.9	2.8	3.0	1.0	1.5	1.5	1.2	1.0	1.0	4.5	4.2

Enflasyon Tahminleri (%)												
	Küresel		Türkiye		ABD		Euro Bölgesi		Japonya		Çin	
	Temmuz	Ekim	Nisan	Ekim	Nisan	Ekim	Nisan	Ekim	Nisan	Ekim	Nisan	Ekim
2023	6.8	6.9	50.6	51.2	4.5	4.1	5.3	5.6	2.7	3.2	2.0	0.7
2024	5.2	5.8	35.2	62.5	2.3	2.8	2.9	3.3	2.2	2.9	2.2	1.7

Uluslararası Para Fonu (IMF), **Dünya Ekonomik Görünüm Raporu**'nu 10 Ekim'de yayımladı.

Uluslararası Para Fonu (IMF), "Dünya Ekonomik Görünüm" raporunda kalıcı enflasyon ve zayıf büyüme uyarısı yaparak 2024 küresel büyüme tahminini düşürdü. Ancak esas güncelleme, özellikle 2024 yılı ile ilgili enflasyonun tahminlerinde gerçekleşti. Bu bağlamda, küresel enflasyon tahmini 2024 yılı için Temmuz ayındaki %5.2'den Ekim ayında %5.8'e güncellendi.

Raporda, pandemi, Ukrayna'daki savaş ve hayat pahalılığı krizlerinin vurduğu küresel ekonominin yavaş yavaş toparlanmayı sürdürdüğü ifade edilirken; geçmişe dönüp bakıldığında görülen dayanıklılığın muazzam olduğu belirtildi. IMF'ye göre savaş nedeniyle enerji ve gıda piyasalarındaki bozulmaya, onlarca yılın en yüksek seviyesindeki enflasyonla mücadele için daha önce benzeri görülmemiş sıkılaşmaya rağmen küresel ekonominin yavaşlamış olsa da durmadığı; yine de büyümenin küresel ayrışmaların artmasıyla beraber yavaş ve belirsiz olmaya devam ettiği belirtildi.

IMF Baş Ekonomisti Pierre-Olivier Gourinchas, "Enflasyon istikrarlı bir şekilde hedeflere doğru düşene kadar para politikasının çoğu yerde sıkı kalması gerekiyor. Tam olarak orada değiliz" ifadesini kullandı.

Kasım Ayında Takip Edilecek Veriler

Tarih	Açıklanacak veri (Yurt içi)
2 Kasım	TCMB Enflasyon Raporu - IV
2 Kasım	TCMB Para Politikası Kurulu Toplantı Özeti
3 Kasım	Enflasyon (Ekim)
10 Kasım	İşsizlik Oranı (Eylül)
10 Kasım	Sanayi Üretim Endeksi (Eylül)
11 Kasım	Cari İşlemler Dengesi (Eylül)
15 Kasım	Merkezî Yönetim Bütçe Dengesi (Ekim)
16 Kasım	TCMB Finansal İstikrar Raporu - II
17 Kasım	TCMB Piyasa Katılımcıları Anketi
20 Kasım	Merkezî Yönetim Borç Stoku (Ekim)
23 Kasım	TCMB Para Politikası Kurulu Toplantı Kararı
29 Kasım	Dış Ticaret Dengesi (Ekim)
Tarih	Açıklanacak veri (Yurt dışı)
1 Kasım	ABD Merkez Bankası (FED) Toplantısı ve Faiz Kararı
2 Kasım	İngiltere Merkez Bankası (BoE) Toplantısı ve Faiz Kararı
3 Kasım	ABD Tarım Dışı İstihdam ve İşsizlik Oranı (Ekim)
14 Kasım	ABD Enflasyonu (Ekim)
20 Kasım	Çin Merkez Bankası (PBoC) Toplantısı ve Faiz Kararı

FINANSAL GÖSTERGELER

VERİ	2022 Sonu	2023 Eylül Sonu	2023 Ekim Sonu	2022 Yılsonuna Göre Değişim (%)	Aylık Değişim (%)
YURT İÇİ					
DÖVİZ					
USD/TRY	18.69	27.37	28.28	51.30	3.30
EUR/TRY	20.00	28.95	29.90	49.50	3.30
Sepet (0.5\$+0.5€)	19.34	28.16	29.09	50.37	3.30
USD/TRY 3M Imp. Vol.	11.52	19.10	15.53	34.76	-18.70
USD/TRY Future	18.72	27.40	28.26	51.01	3.14
FAİZ					
Gösterge Tahvil Getirisi*	9.73	27.83	32.61	22.88	4.78
TL REF*	10.26	31.50	33.53	23.27	2.03
5Y CDS	505.37	396.83	399.92	-20.87	0.78
DÖVİZ					
Dolar Endeksi	103.52	106.22	106.66	3.03	0.41
EUR/USD	1.07	1.06	1.06	-1.18	0.06
USD/JPY	131.11	149.35	151.67	15.68	1.55
GBP/USD	1.21	1.22	1.22	0.45	-0.37
USD/CHF	0.92	0.91	0.91	-1.51	-0.49
EUR/JPY	142.69	157.89	160.41	12.42	1.60
FAİZ*					
2Y ABD Hazine Tahvil Getirisi	4.40	5.05	5.07	0.67	0.02
10Y ABD Hazine Tahvil Getirisi	3.83	4.57	4.88	1.04	0.30
2Y Almanya Hazine Tahvil Getirisi	2.73	3.21	3.08	0.35	-0.13
10Y Almanya Hazine Tahvil Getirisi	2.56	2.84	2.81	0.25	-0.03
KREDİ					
iTraxx Crossover	474.15	426.13	450.97	-4.89	5.83
ABD 5Y CDS	27.50	45.20	50.00	81.82	10.61
Almanya 5Y CDS	19.00	21.01	20.38	7.24	-3.02
İngiltere 5Y CDS	27.64	31.73	30.36	9.84	-4.32
İspanya 5Y CDS	55.28	52.81	52.67	-4.71	-0.26
İtalya 5Y CDS	132.08	105.91	110.25	-16.53	4.10
İrlanda 5Y CDS	27.64	26.26	25.88	-6.39	-1.47
Portekiz 5Y CDS	55.28	50.34	48.45	-12.36	-3.75
Çekya 5Y CDS	45.38	32.21	32.11	-29.24	-0.31
Brezilya 5Y CDS	250.54	186.10	182.29	-27.24	-2.05
Güney Afrika 5Y CDS	250.51	277.77	277.13	10.62	-0.23
Macaristan 5Y CDS	216.30	154.25	149.14	-31.05	-3.31
Çin 5Y CDS	76.67	81.67	78.88	2.89	-3.41
Romanya 5Y CDS	282.48	163.92	160.78	-43.08	-1.92
Endonezya 5Y CDS	98.02	91.99	96.87	-1.17	5.31
EMTİA					
Altın (\$/ons)	1824.40	1848.31	1982.71	8.68	7.27
ABD Ham Petrolü (\$/varil)	80.16	90.77	81.64	1.85	-10.06
Brent Petrol (\$/varil)	85.91	95.31	87.41	1.75	-8.29

*: Puan Değişim